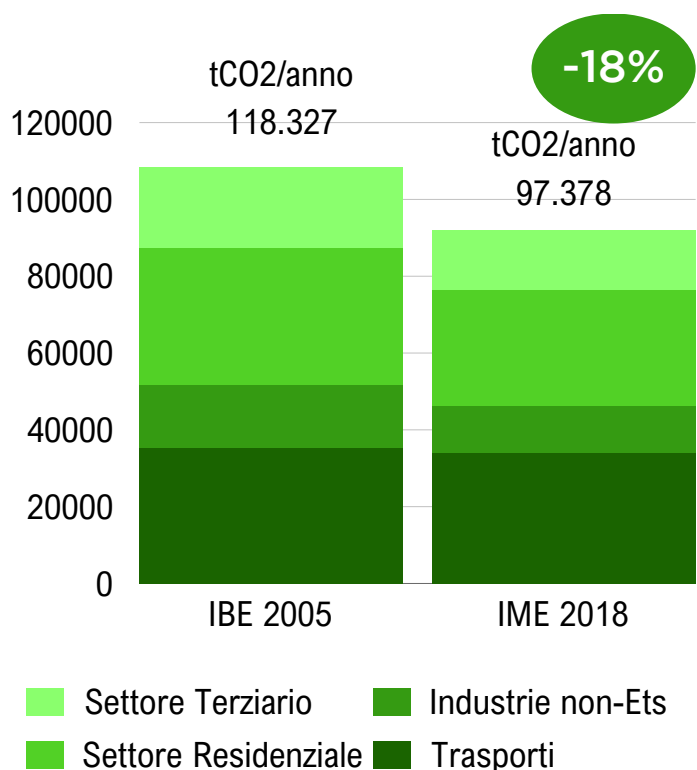




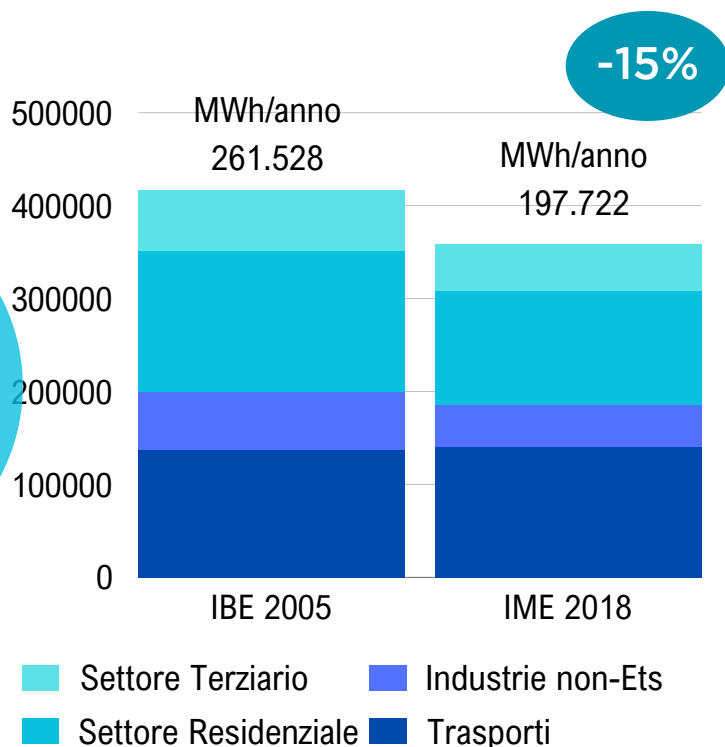
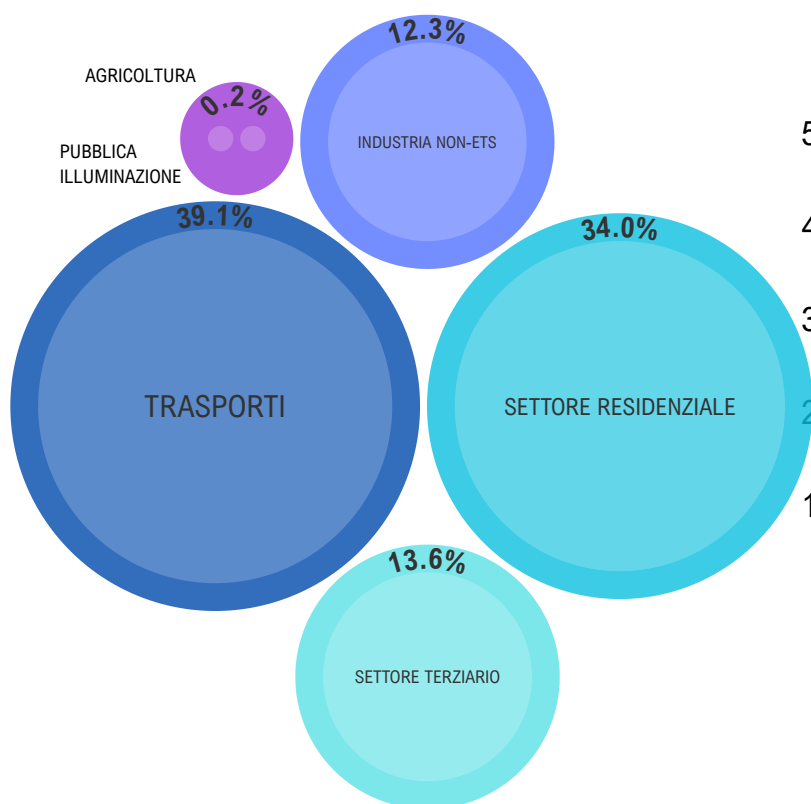
# Inventario delle Emissioni

## Emissioni, tCO2/anno



- Tra il 2005 e il 2018, il settore dell'industria non-ets ha registrato una riduzione delle emissioni del -26%;
- nel 2018, il settore più responsabile per le emissioni territoriali è stato quello dei trasporti seguito da quello residenziale;
- il settore dei trasporti ha subito un aumento delle emissioni dell'8%.

## Consumi, MWh/anno



## Rinnovabili, MWh/anno

### Mix energetico comunale

Per energia rinnovabile si intende l'energia prodotta e autoconsumata localmente da impianti fotovoltaici, solari termici, idroelettrici, ecc.

Si intende anche l'utilizzo di energia verde acquistata, cioè i MWh elettrici prodotti da impianti certificati e i biocarburanti immessi nella rete di distribuzione per autotrazione.

